



LADY PACK AUTO 60/L - AUTO 80/L



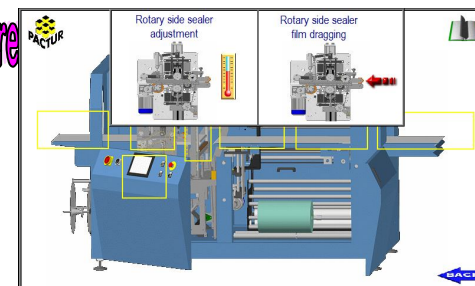
Macchine automatiche di medie / grandi dimensioni con saldatore in continuo



Imballaggio a chiusura totale per prodotti lunghi e larghi
Nessun limite per la saldatura longitudinale

AUTO 60/L - AUTO 80/L

- 🧱 Saldatore longitudinale in continuo - Barra saldante trasversale disponibile con controllo a mezzo pistone pneumatico o servo motore
- 🧱 20 memorie e cambio formato automatico
- 🧱 possibile collegamento a tunnel di retrazione con nastro a rete in teflon, a barre o a rete metallica
- 🧱 possibile collegamento a un nastro di carico o a un caricatore



Esempio del nuovo touch screen

DATI TECNICI

AUTO 60/L

AUTO 80/L

Larghezza tot. macchina	1.824 mm	2.040 mm
Lunghezza tot. macchina (questa dimensione varia secondo la lunghezza del nastro uscita)	2.815 mm	2.950 mm
Altezza tot. macchina	1.700 mm	1.700 mm
Larghezza barra saldante	600 mm	800 mm
Altezza massima prodotto	150 mm <i>(possibile incremento)</i>	150 mm <i>(possibile incremento)</i>
Voltaggio	220 V monofase	
Consumi elettrici	2 ÷ 3Kw	
Aria compressa	6 ÷ 8 bar	
Consumi pneumatici	500 NL / min	500 NL / min
Elettronica	PLC Mitsubishi con innovativo touch screen	
Regolazioni	automatiche con 20 pagine di memoria e cambio formato automatico	
Velocità nastri	8 ÷ 28 mt / min	
Film	PO e PE monopiega	
Fascia max film	900 mm Ø 350 mm	1.100 mm Ø 350 mm